

# MUNICÍPIO DE TELÊMACO BORBA

ESTADO DO PARANÁ

LEI DE DIRETRIZES ORÇAMENTÁRIAS

ANEXO DE METAS FISCAIS

**METAS ANUAIS**

2014

AMF – Demonstrativo 1 (LRF, art. 4o, § 1o)

R\$ 1,00

ESPECIFICAÇÃO	2014			2015			2016		
	Valor Corrente (a)	Valor Constante	% PIB (a/%PIB) X 100	Valor Corrente (b)	Valor Constante	% PIB (b/%PIB) X 100	Valor Corrente (c)	Valor Constante	% PIB (c/%PIB) X 100
Receita Total	128.566.000,00	122.444.000,00		137.751.000,00	122.445.000,00		137.982.000,00	122.444.000,00	
Receitas Primárias (I)	120.727.000,00	114.978.000,00		126.763.000,00	112.678.000,00		133.107.000,00	118.118.000,00	
Despesa Total	128.566.000,00	122.444.000,00		137.751.000,00	122.445.000,00		137.982.000,00	122.444.000,00	
Despesas Primárias (II)	124.868.000,00	118.922.000,00		133.868.000,00	118.994.000,00		133.905.000,00	118.826.000,00	
Resultado Primário (I - II)	-4.141.000,00	-3.944.000,00		-7.105.000,00	-6.316.000,00		-798.000,00	-708.000,00	
Resultado Nominal	-500.000,00	-476.000,00		-1.000.000,00	-889.000,00		-1.000.000,00	-887.000,00	
Dívida Pública Consolidada	20.353.087,07	19.383.892,45		19.353.087,07	17.202.744,06		18.353.087,07	16.286.349,34	
Dívida Consolidada Líquida	20.353.087,07	19.383.892,45		19.353.087,07	17.202.744,06		18.353.087,07	16.286.349,34	


Fonte: Sistema Contábil

Nota: Para o cálculo dos valores constantes utilizou-se do Índice de Deflação, obtido a partir da metodologia e memória de cálculo do exemplo a seguir:

Metodologia e Memória de Cálculo dos Valores Constantes

ESPECIFICAÇÃO	2014	2015	2016
	Valor Corrente	Valor Corrente	Valor Corrente
Receita Total	128.566.000,00	137.751.000,00	137.982.000,00

**Luiz Carlos Gibson**  
Prefeito



VARIÁVEIS	2014	2015	2016
Taxa Média de Variação de Crescimento de Receita e Despesa	5,00	5,00	5,00
Taxa média (% anual) projetada com base em meta oficial de inflação (Bacen) + Receitas de Capital	5,00	7,14	0,17

Índice de Deflação 2014

$1 + (\text{taxa de variação } 2014/100)$

$1 + (5,00 / 100) =$

$1 + (0,0500) = \mathbf{1,0500}$

Receita Total 2014 / Índice de Deflação

$128.566.000,00 / 1,0500 = 122.443.809,5238$

Índice de Deflação 2015

$1 + (\text{tx de variação } 2015/100 \times \text{Índice Deflação } 2014)$

$1 + (7,14 / 100) \times 1,0500 =$

$1,0714 \times 1,0500 = \mathbf{1,1250}$

Receita Total 2015 / Índice de Deflação

$137.751.000,00 / 1,1250 = 122.445.333,3333$

Índice de Deflação 2016

$1 + (\text{tx variação } 2016/100) \times \text{Ind Def } 2015 \times \text{Ind Def } 2014$

$1 + (0,17 / 100) \times 1,0500 \times 1,0500 =$


$1,0017 \times 1,0714 \times 1,0500 = \mathbf{1,1269}$

Receita Total 2015 / Índice de Deflação

$137.982.000,00 / 1,1269 = 122.445.779,6130$

Nota: As receitas correntes consideram o índice de inflação de 5,0% para o triênio. A oscilação de percentual se deve ao fato de previsão de Receitas de Operação de Crédito de R\$ 5.345.000,00 para 2014, R\$ 8.605.000,00 para 2015, R\$ 2.500.000,00 para 2016 e previsão de receitas de Alienação de Ativos no valor de R\$ 700.000,00 para 2014, R\$ 500.000,00 para 2015 e R\$ 400.000,00 para 2016.

Luiz Carlos Gibson  
Prefeito





**MUNICÍPIO DE TELÊMACO BORBA**

ESTADO DO PARANÁ

LEI DE DIRETRIZES ORÇAMENTÁRIAS

ANEXO DE METAS FISCAIS

**METAS FISCAIS ATUAIS COMPARADAS COM AS FIXADAS NOS TRÊS EXERCÍCIOS ANTERIORES**

2014


AMF - Demonstrativo 3 (LRF, ART. 4º, §2º, INCISO II)

R\$ 1,00

ESPECIFICAÇÃO	2011	%	2012	%	2013	%	2014	%	2015	%	2016	%
Receita Total	97.360.000,00		94.045.000,00	-3,40	101.206.000,00	7,61	128.566.000,00	27,03	137.751.000,00	7,14	137.982.000,00	0,17
Receita Não Financeira (I)	86.053.000,00		89.928.000,00	4,50	99.203.000,00	10,31	121.427.000,00	22,40	127.263.000,00	4,81	133.507.000,00	4,91
Despesa Total	97.360.000,00		94.045.000,00	-3,40	101.206.000,00	7,61	128.566.000,00	27,03	137.751.000,00	7,14	137.982.000,00	0,17
Despesa Não Financeira (II)	93.993.000,00		90.601.000,00	-3,61	96.556.000,00	6,57	124.868.000,00	29,32	133.868.000,00	7,21	133.905.000,00	0,03
Resultado Primário (I - II)	-7.940.000,00		-673.000,00	-91,52	2.647.000,00	-493,31	-3.441.000,00	-230,00	-6.605.000,00	91,95	-398.000,00	-93,97
Resultado Nominal	-1.390.000,00		-1.000.000,00	-28,06	-500.000,00	-50,00	-500.000,00	0,00	-1.000.000,00	100,00	-1.000.000,00	0,00
Dívida Pública Consolidada	26.276.000,00		23.562.000,00	-10,33	22.900.340,14	-2,81	20.353.087,07	-11,12	19.353.087,07	-4,91	18.353.087,07	-5,17
Dívida consolidada Líquida	26.276.000,00		23.562.000,00	-10,33	22.900.340,14	-2,81	20.353.087,07	-11,12	19.353.087,07	-4,91	18.353.087,07	-5,17

ESPECIFICAÇÃO	2011	%	2012	%	2013	%	2014	%	2015	%	2016	%
Receita Total	88.598.000,00		97.355.000,00	9,88	94.048.000,00	-3,40	122.444.000,00	30,19	122.445.000,00	0,00	122.444.000,00	0,00
Receita Não Financeira (I)	78.308.000,00		93.093.000,00	18,88	92.187.000,00	-0,97	115.645.000,00	25,45	113.123.000,00	-2,18	118.473.000,00	4,73
Despesa Total	88.598.000,00		97.355.000,00	9,88	94.048.000,00	-3,40	122.444.000,00	30,19	122.445.000,00	0,00	122.444.000,00	0,00
Despesa Não Financeira (II)	85.534.000,00		93.780.000,00	9,64	89.727.000,00	-4,32	118.922.000,00	32,54	118.994.000,00	0,06	118.826.000,00	-0,14
Resultado Primário (I - II)	-7.226.000,00		-687.000,00	-90,49	2.460.000,00	-458,08	-3.277.000,00	-233,21	-5.871.000,00	79,16	-353.000,00	-93,99
Resultado Nominal	-1.265.000,00		-1.035.000,00	-18,18	-464.000,00	-55,17	-476.000,00	2,59	-889.000,00	86,76	-887.000,00	-0,22
Dívida Pública Consolidada	23.911.000,00		24.391.000,00	2,01	21.280.866,22	-12,75	19.383.892,45	-8,91	17.202.744,06	-11,25	16.286.349,34	-5,33
Dívida consolidada Líquida	23.911.000,00		24.391.000,00	2,01	21.280.866,22	-12,75	19.383.892,45	-8,91	17.202.744,06	-11,25	16.286.349,34	-5,33

Fonte: Sistema Contábil

  
**Luiz Carlos Gibson**  
 Prefeito

ESTADO DO PARANÁ  
**FUNDO PREVIDENCIÁRIO DO MUNICÍPIO DE TELÊMACO BORBA**  
 LEI DE DIRETRIZES ORÇAMENTÁRIAS  
 ANEXO DE METAS FISCAIS  
**METAS ANUAIS**  
 2014

AMF - Demonstrativo I (LRF, art. 4º, § 1º)

R\$ 1,00

ESPECIFICAÇÃO	2014			2015			2016		
	Valor Corrente (a)	Valor Constante	% PIB (a/%PIB) X 100	Valor Corrente (b)	Valor Constante	% PIB (b/%PIB) X 100	Valor Corrente (c)	Valor Constante	% PIB (c/%PIB) X 100
Receita Total	22.416.000,00	21.348.000,00		23.536.000,00	21.348.000,00		24.712.000,00	21.348.000,00	
Receitas Primárias (I)	14.608.000,00	13.912.000,00		15.338.000,00	13.912.000,00		16.104.000,00	13.912.000,00	
Despesa Total	22.416.000,00	21.348.000,00		23.536.000,00	21.348.000,00		24.712.000,00	21.348.000,00	
Despesas Primárias (II)	22.416.000,00	21.348.000,00		23.536.000,00	21.348.000,00		24.712.000,00	21.348.000,00	
Resultado Primário (I - II)	-7.808.000,00	-7.436.000,00		-8.198.000,00	-7.436.000,00		-8.608.000,00	-7.436.000,00	
Resultado Nominal									
Dívida Pública Consolidada									
Dívida Consolidada Líquida									



Fonte: Sistema Contábil

Nota: Para o cálculo dos valores constantes utilizou-se do Índice de Deflação, obtido a partir da metodologia e memória de cálculo do exemplo a seguir:

Metodologia e Memória de Cálculo dos Valores Constantes

ESPECIFICAÇÃO	2013	2014	2015
	Valor Corrente	Valor Corrente	Valor Corrente
Receita Total	22.416.000,00	23.536.000,00	24.712.000,00

Taxa Média de Variação de Crescimento de Receita e Despesa

  
**Luiz Carlos Gibson**  
 Prefeito  


VARIÁVEIS	2013	2014	2015
Taxa média (% anual) projetada com base em índice oficial de inflação	4,5	4,5	4,5
Taxa média (% anual) projetada com base em índice oficial de inflação e índice histórico.	5,00	5,00	5,00

Índice de Deflação 2014

$1 + (\text{taxa de variação } 2013/100)$

$1 + (5,0 / 100) =$

$1 + 0,0500 = \mathbf{1,0500}$

Receita Total 2013 / Índice de Deflação

$22.416.000,00 / 1,0500 = 21.348.571,4286$

Índice de Deflação 2014

$1 + (\text{tx de variação } 2014/100 \times \text{Índice Deflação } 2013)$

$1 + (5,0 / 100) \times 1,0500 =$

$1,0500 \times 1,0500 = \mathbf{1,1025}$

Receita Total 2014 / Índice de Deflação

$23.536.000,00 / 1,1025 = 21.347.845,8050$

Índice de Deflação 2015

$1 + (\text{tx variação } 2015/100) \times \text{Ind Def } 2014 \times \text{Ind Def } 2013$


$1 + 5,0 / 100 \times 1,1025 \times 1,0500 =$

$1,0500 \times 1,0500 \times 1,0500 = \mathbf{1,1576}$

Receita Total 2015 / Índice de Deflação

$24.712.000,00 / 1,1576 = 21.347.615,7567$

Luiz Carlos Gibson  
Prefeito





**MUNICÍPIO DE TELÊMACO BORBA**  
ESTADO DO PARANÁ  
**FUNDO PREVIDENCIÁRIO DO MUNICÍPIO DE TELÊMACO BORBA**  
LEI DE DIRETRIZES ORÇAMENTÁRIAS  
ANEXO DE METAS FISCAIS

**METAS FISCAIS ATUAIS COMPARADAS COM AS FIXADAS NOS TRÊS EXERCÍCIOS ANTERIORES**

2014

AMF - Demonstrativo III (LRF, art. 4º, §2º, INCISO II)

R\$ 1,00

ESPECIFICAÇÃO	2011	%	2012	%	2013	%	2014	%	2015	%	2016	%
Receita Total	9.750.000,00		10.416.000,00	6,83	10.885.000,00	4,50	22.416.000,00	105,93	23.536.000,00	5,00	24.712.000,00	5,00
Receita Não Financeira (I)	8.819.000,00		9.216.000,00	4,50	9.631.000,00	4,50	14.608.000,00	51,68	15.338.000,00	5,00	16.104.000,00	4,99
Despesa Total	9.750.000,00		10.416.000,00	6,83	10.885.000,00	4,50	22.416.000,00	105,93	23.536.000,00	5,00	24.712.000,00	5,00
Despesa Não Financeira (II)	9.750.000,00		10.416.000,00	6,83	10.885.000,00	4,50	22.416.000,00	105,93	23.536.000,00	5,00	24.712.000,00	5,00
Resultado Primário (I - II)	-931.000,00		-1.200.000,00	28,89	-1.254.000,00	4,50	-7.808.000,00	522,65	-8.198.000,00	4,99	-8.608.000,00	5,00
Resultado Nominal												
Dívida Pública Consolidada												
Dívida consolidada Líquida												

ESPECIFICAÇÃO	2011	%	2012	%	2013	%	2014	%	2015	%	2016	%
Receita Total	9.330.000,00		9.750.000,00	4,50	10.416.000,00	6,83	21.348.000,00	104,95	21.348.000,00	0,00	21.348.000,00	0,00
Receita Não Financeira (I)	8.439.000,00		8.627.000,00	2,23	9.217.000,00	6,84	13.912.000,00	50,94	13.912.000,00	0,00	13.912.000,00	0,00
Despesa Total	9.330.000,00		9.750.000,00	4,50	10.416.000,00	6,83	21.348.000,00	104,95	21.348.000,00	0,00	21.348.000,00	0,00
Despesa Não Financeira (II)	9.330.000,00		9.750.000,00	4,50	10.416.000,00	6,83	21.348.000,00	104,95	21.348.000,00	0,00	21.348.000,00	0,00
Resultado Primário (I - II)	-891.000,00		-1.123.000,00	26,04	-1.199.000,00	6,77	-7.436.000,00	520,18	-7.436.000,00	0,00	-7.436.000,00	0,00
Resultado Nominal												
Dívida Pública Consolidada												
Dívida consolidada Líquida												

Fonte: Sistema Contábil

Luiz Carlos Gibson  
Prefeito

*FEB*


**MUNICÍPIO DE TELÊMACO BORBA**  
**ESTADO DO PARANÁ**  
**LEI DE DIRETRIZES ORÇAMENTÁRIAS**  
**ANEXO DE METAS FISCAIS CONSOLIDADAS**  
**METAS ANUAIS**  
**2014**

AMF – Demonstrativo 1 (LRF, art. 4º, § 1º)

R\$ 1,00

ESPECIFICAÇÃO	2014			2015			2016		
	Valor Corrente (a)	Valor Constante	% PIB (a/%PIB) X 100	Valor Corrente (b)	Valor Constante	% PIB (b/%PIB) X 100	Valor Corrente (c)	Valor Constante	% PIB (c/%PIB) X 100
Receita Total	150.982.000,00	143.792.000,00		161.287.000,00	143.793.000,00		162.694.000,00	143.792.000,00	
Receitas Primárias (I)	135.335.000,00	128.890.000,00		142.101.000,00	127.035.000,00		149.211.000,00	132.385.000,00	
Despesa Total	150.982.000,00	143.792.000,00		161.287.000,00	143.793.000,00		162.694.000,00	143.792.000,00	
Despesas Primárias (II)	147.284.000,00	140.270.000,00		157.404.000,00	140.342.000,00		158.617.000,00	140.174.000,00	
Resultado Primário (I - II)	-11.949.000,00	-11.380.000,00		-15.303.000,00	-13.307.000,00		-9.406.000,00	-7.789.000,00	
Resultado Nominal	-500.000,00	-476.000,00		-1.000.000,00	-907.000,00		-1.000.000,00	-864.000,00	
Dívida Pública Consolidada	20.353.087,07	19.383.892,45		19.353.087,07	17.553.820,47		18.353.087,07	15.854.429,05	
Dívida Consolidada Líquida	20.353.087,07	19.383.892,45		19.353.087,07	17.553.820,42		18.353.087,07	15.854.429,05	

Fonte: Sistema Contábil

  
**Luiz Carlos Gibson**  
 Prefeito



**MUNICÍPIO DE TELÊMACO BORBA**

ESTADO DO PARANÁ

LEI DE DIRETRIZES ORÇAMENTÁRIAS

ANEXO DE METAS FISCAIS

**METAS FISCAIS ATUAIS COMPARADAS COM AS FIXADAS NOS TRÊS EXERCÍCIOS ANTERIORES CONSOLIDADAS**

2014

AMF - Demonstrativo 3 (LRF, ART. 4º, §2º, INCISO II)

R\$ 1,00

ESPECIFICAÇÃO	2011	%	2012	%	2013	%	2014	%	2015	%	2016	%
Receita Total	107.110.000,00		104.461.000,00	-2,47	112.091.000,00	7,30	150.982.000,00	34,70	161.287.000,00	6,83	162.694.000,00	0,87
Receita Não Financeira (I)	94.872.000,00		99.144.000,00	4,50	108.834.000,00	9,77	135.335.000,00	24,35	142.101.000,00	5,00	149.211.000,00	5,00
Despesa Total	107.110.000,00		104.461.000,00	-2,47	112.091.000,00	7,30	150.982.000,00	34,70	161.287.000,00	6,83	162.694.000,00	0,87
Despesa Não Financeira (II)	103.743.000,00		101.017.000,00	-2,63	107.441.000,00	6,36	147.284.000,00	37,08	157.404.000,00	6,87	158.617.000,00	0,77
Resultado Primário (I - II)	-8.871.000,00		-1.873.000,00	-78,89	1.393.000,00	-174,37	-11.949.000,00	-957,79	-15.303.000,00	28,07	-9.406.000,00	-38,53
Resultado Nominal	-1.390.000,00		-1.000.000,00	-28,06	-500.000,00	-50,00	-500.000,00	0,00	-1.000.000,00	100,00	-1.000.000,00	0,00
Dívida Pública Consolidada	26.276.000,00		23.562.000,00	-10,33	22.900.340,14	-2,81	20.353.087,07	-11,12	19.353.087,07	-4,91	18.353.087,07	-5,17
Dívida consolidada Líquida	26.276.000,00		23.562.000,00	-10,33	22.900.340,14	-2,81	20.353.087,07	-11,12	19.353.087,07	-4,91	18.353.087,07	-5,17

ESPECIFICAÇÃO	2011	%	2012	%	2013	%	2014	%	2015	%	2016	%
Receita Total	97.928.000,00		107.105.000,00	9,37	104.464.000,00	-2,47	143.792.000,00	37,65	143.793.000,00	0,00	143.792.000,00	0,00
Receita Não Financeira (I)	86.747.000,00		101.720.000,00	17,26	101.404.000,00	-0,31	128.890.000,00	27,11	127.035.000,00	-1,44	132.385.000,00	4,21
Despesa Total	97.928.000,00		107.105.000,00	9,37	104.464.000,00	-2,47	143.792.000,00	37,65	143.793.000,00	0,00	143.792.000,00	0,00
Despesa Não Financeira (II)	94.864.000,00		103.530.000,00	9,14	100.143.000,00	-3,27	140.270.000,00	40,07	140.342.000,00	0,05	140.174.000,00	-0,12
Resultado Primário (I - II)	-8.117.000,00		-1.810.000,00	-77,70	1.261.000,00	-169,67	-11.380.000,00	-1.002,46	-13.307.000,00	16,93	-7.789.000,00	-41,47
Resultado Nominal	-1.265.000,00		-1.035.000,00	-18,18	-464.000,00	-55,17	-476.000,00	2,59	-907.000,00	90,55	-864.000,00	-4,74
Dívida Pública Consolidada	23.911.000,00		24.391.000,00	2,01	21.280.866,22	-12,75	19.383.892,45	-8,91	17.553.820,42	-9,44	15.854.429,05	-9,68
Dívida consolidada Líquida	23.911.000,00		24.391.000,00	2,01	21.280.866,22	-12,75	19.383.892,45	-8,91	17.553.820,42	-9,44	15.854.429,05	-9,68

Fonte: Sistema Contábil

Luiz Carlos Gibson  
Prefeito

*FEB*