



TEMA:

SERVIÇO DE CONVIVÊNCIA E FORTALECIMENTO DE VÍNCULOS (SCFV)

Esta edição do Boletim da Vigilância Socioassistencial tem como objetivo apresentar os Serviços de Convivência e Fortalecimento de Vínculos (SCFV), de acordo com as normativas, dados e registros de atividades dos Centros de Convivência.



O **SCFV deve estar referenciado ao CRAS**, o qual identificará e encaminhará os/as usuários/as para inserção nos centros, visando o acompanhamento das famílias de maneira complementar.

O CRAS deverá atuar também na definição de protocolos e fluxos, bem como, na articulação e discussão de casos.



O SCFV pode ser ofertado tanto nos CRAS como em Centros de Convivência, governamentais ou não. Nosso município possui 03 centros, todos governamentais, os quais atendem a demanda diariamente e, além de desenvolverem os eixos do SCFV, ofertam também alimentação e transporte. São eles:

Centro de Convivência da Criança (CCC)

- Para crianças de 06 a 12 anos incompletos;
- Localizado na Rua Independência, sem número, Centro;
- Telefone: 3127-8291;
- Coordenação: Francieli Lang Schiavon.

Centro de Convivência do Adolescente e da Juventude (CCAJ)

- Para adolescentes ou jovens na faixa etária de 12 a 24 anos, ou conforme avaliação;
- Localizado na Avenida Marechal Floriano Peixoto, sem número, Jardim Bandeirantes;
- Telefone: 3127-8290;
- Coordenação: Henrique Simões.

Centro de Convivência do Idoso (CCI)

- Para idosos acima de 60 anos;
- Localizado na Rua Projetada, sem número, Centro;
- Telefone: 3127-8292;
- Coordenação: Ronaldo Adriano Camargo.



CCC



CCAJ



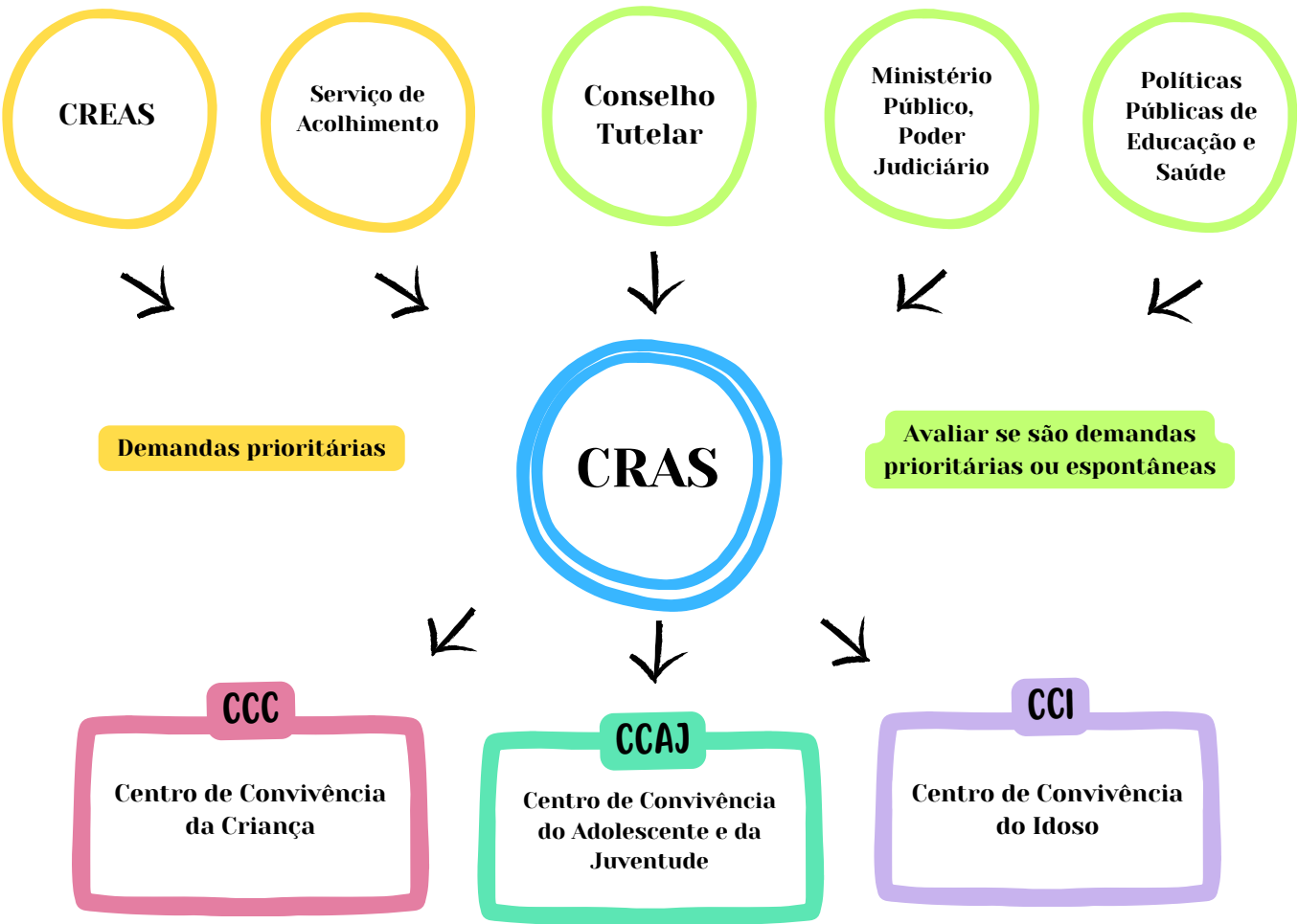
CCI

Qual é o público-alvo dos SCFV?

Além de se considerar a faixa etária de cada centro, devem ser consideradas também as questões de **vulnerabilidade e/ou risco social**, sendo este o **público prioritário**, encaminhado e acompanhado pelos CRAS, CREAS e Serviço de Acolhimento.

Há a possibilidade também de inserção de usuários/as encaminhados/as de outros serviços ou ainda, demanda espontânea, desde que haja vagas e estejam inseridos/as no Cadastro Único.

Fluxo de Encaminhamento



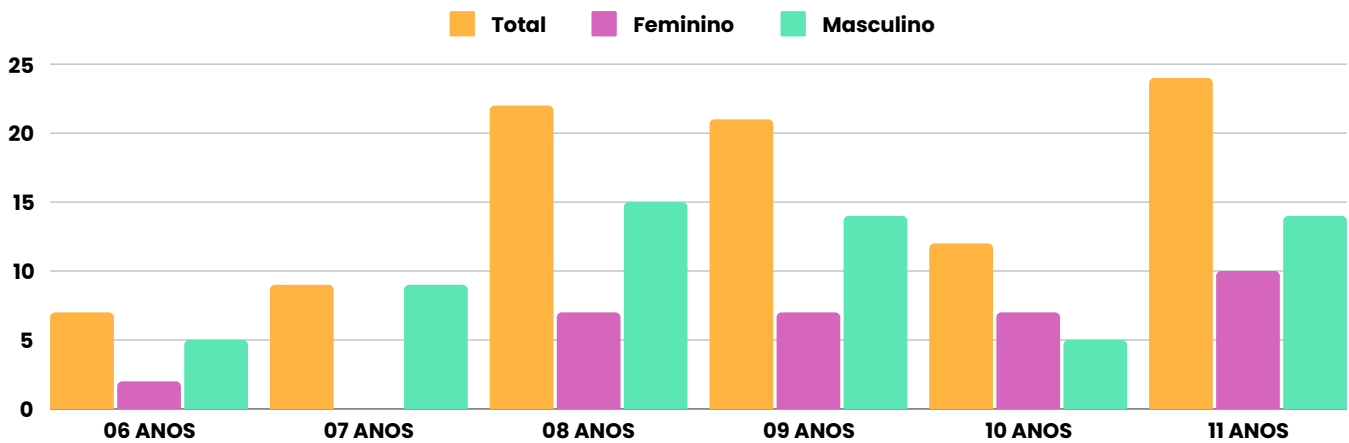
Dados de Atendimento do CCC

No ano de 2024, atendeu 118 crianças

No momento possui 95 crianças inscritas, sendo
48 no período da manhã e 47 da tarde

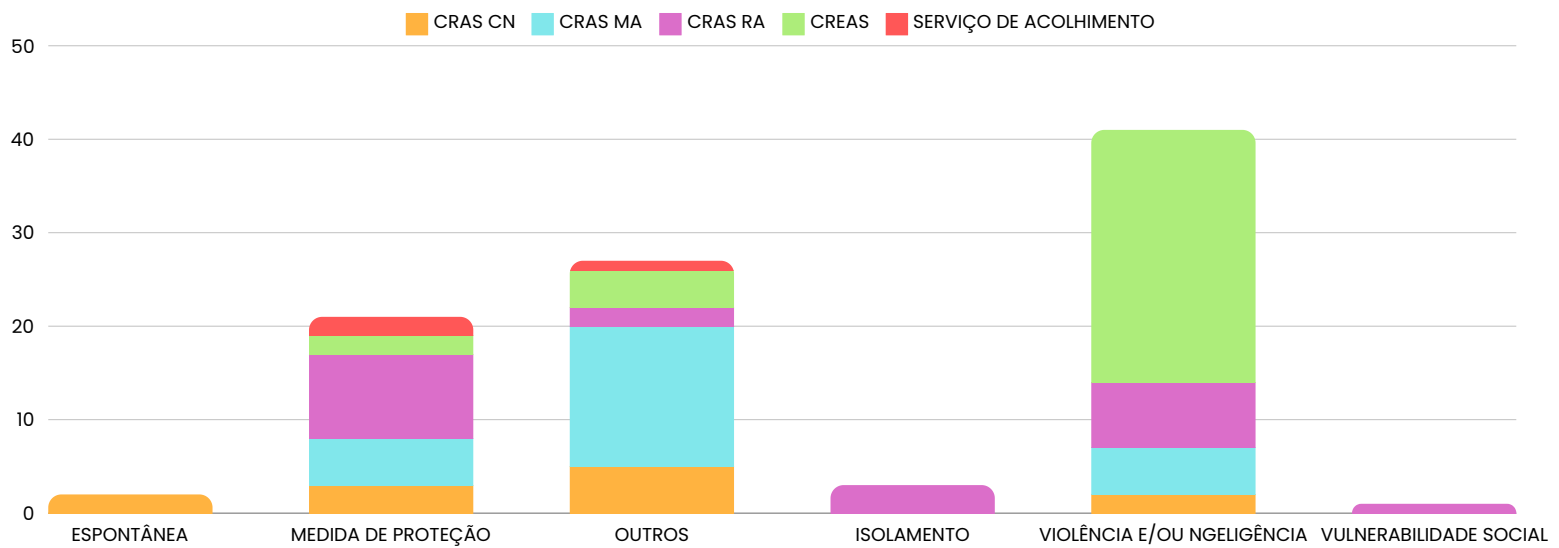


➤ Em relação à **faixa etária e gênero**:



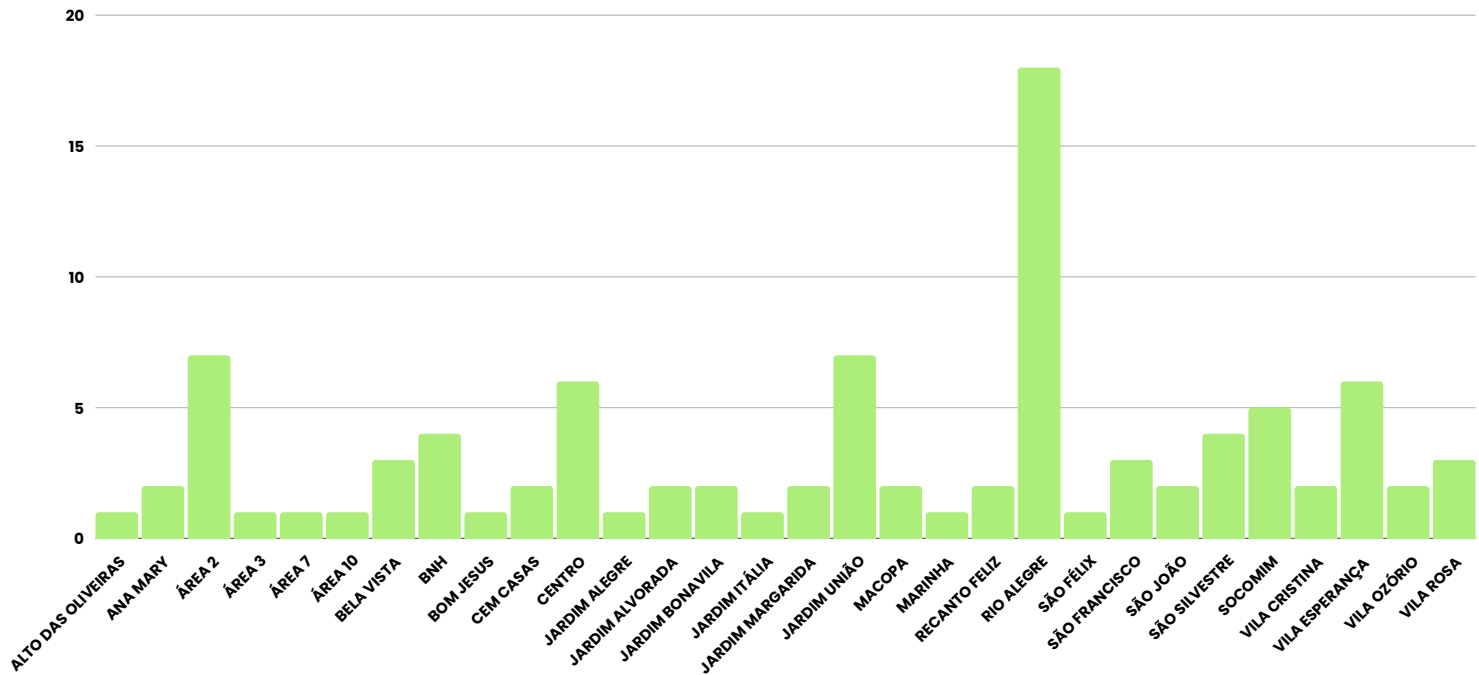
Conforme gráfico, identifica-se que o maior número de inscrições é de crianças a partir de 08 anos de idade, bem como, de que prevalece o gênero masculino.

➤ Em relação aos **motivos de encaminhamento e serviço que encaminhou**:



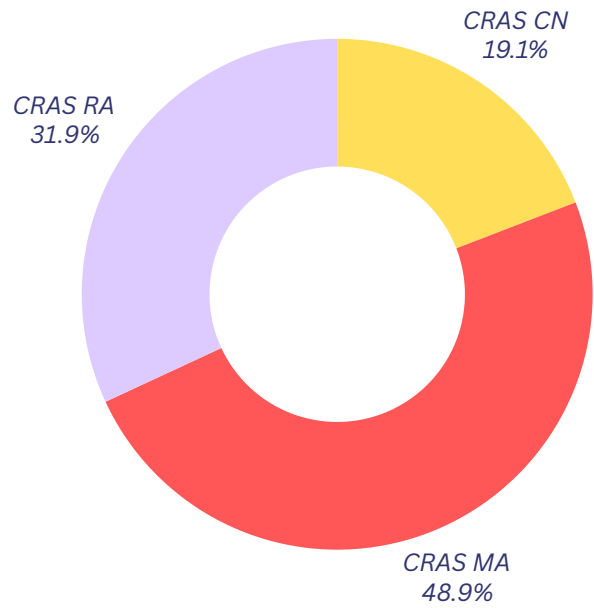
Conforme gráfico, identifica-se que a maioria das crianças são encaminhadas por situação de vivência de violência e/ou negligência, bem como, que o maior número de encaminhamentos é oriundo do CREAS, seguido do CRAS Monte Alegre.

➤ Em relação aos **bairros de domicílio**:



Identifica-se que as crianças são oriundas de todas as regiões do município, com destaque para o bairro Rio Alegre, onde residem 18 crianças.

➤ Em relação ao **CRAS de referência**:



Constata-se que quase metade das crianças está referenciada ao CRAS Monte Alegre (o CRAS com maior número de famílias referenciadas de maneira geral), seguido de CRAS Rio Alegre e CRAS Cidade Nova.

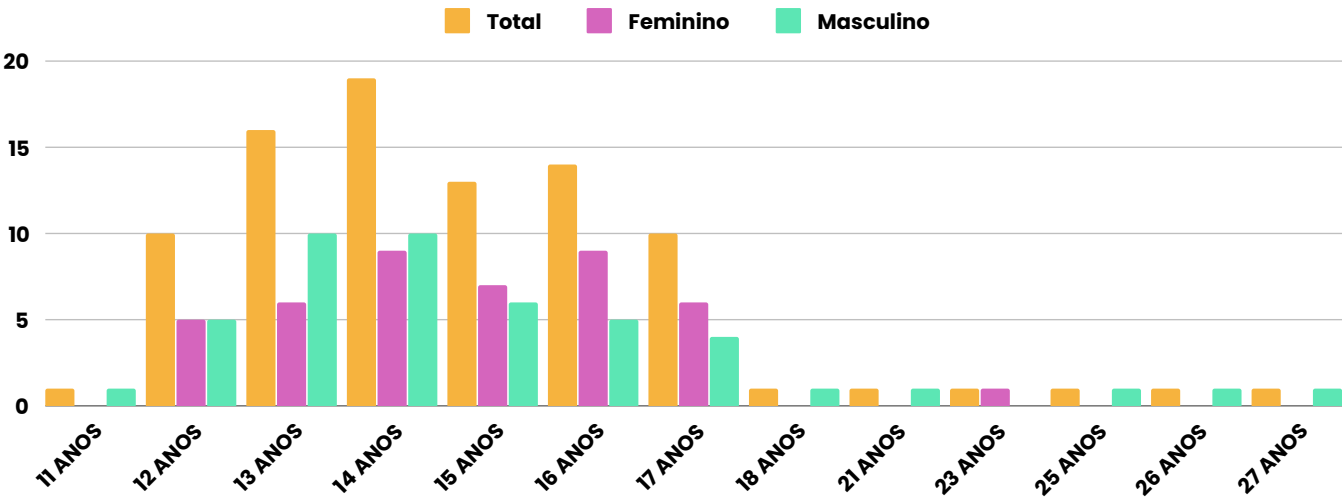
Dados de Atendimento do CCAJ

No ano de 2024, atendeu 125 adolescentes

No momento possui 88 adolescentes inscritos/as,
sendo 35 no período da manhã e 53 no da tarde

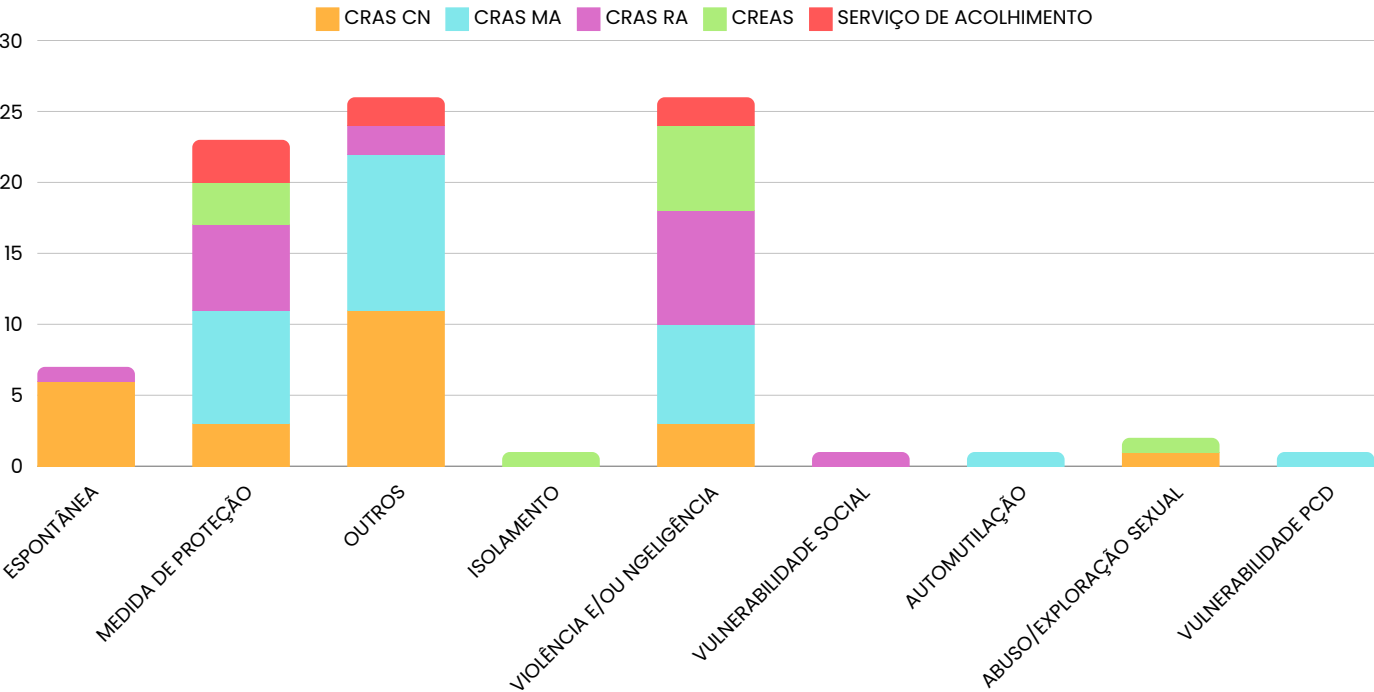


➤ Em relação à **faixa etária** e **gênero**:



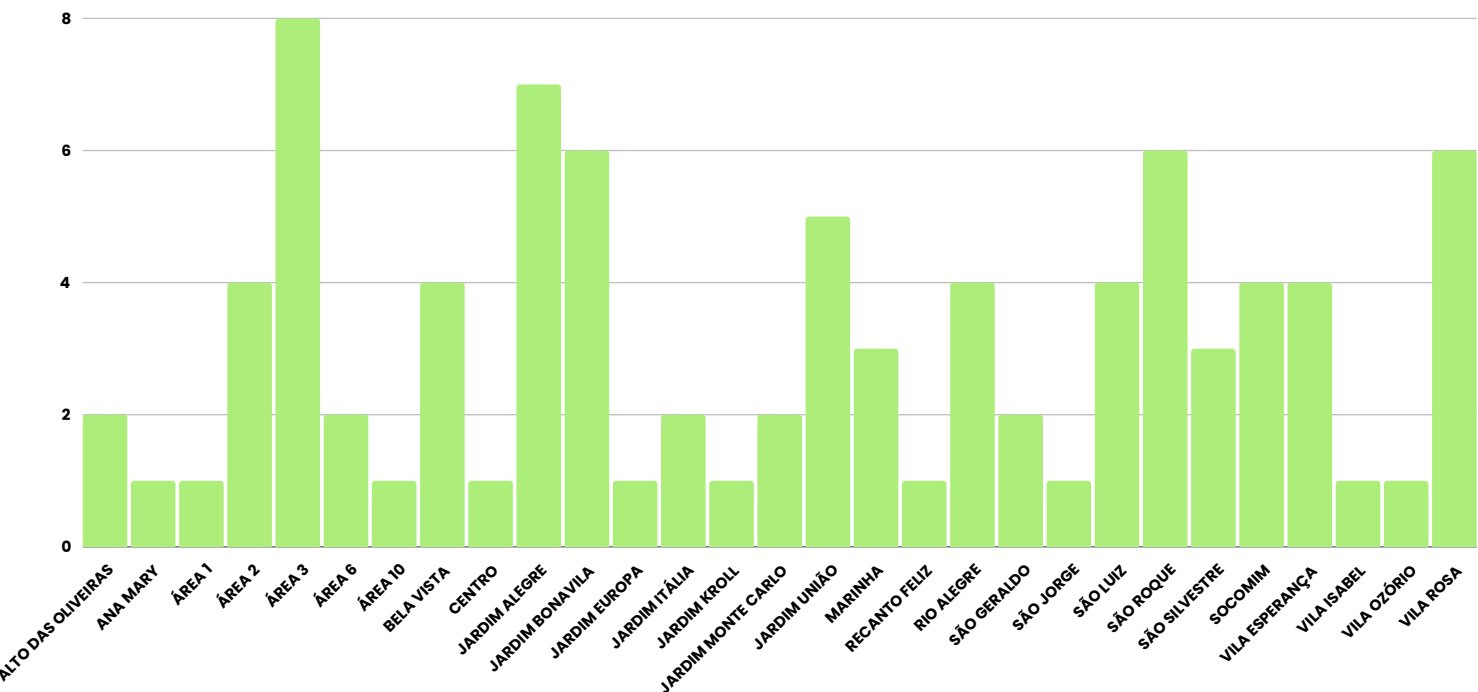
Conforme gráfico, identifica-se que o maior número de inscrições é de adolescentes de 13 e 14 anos de idade. Quanto aos maiores de 18 anos, observa-se a inserção de casos pontuais. Em relação à gênero, há paridade entre feminino e masculino.

➤ Em relação aos **motivos de encaminhamento** e **serviço que encaminhou**:



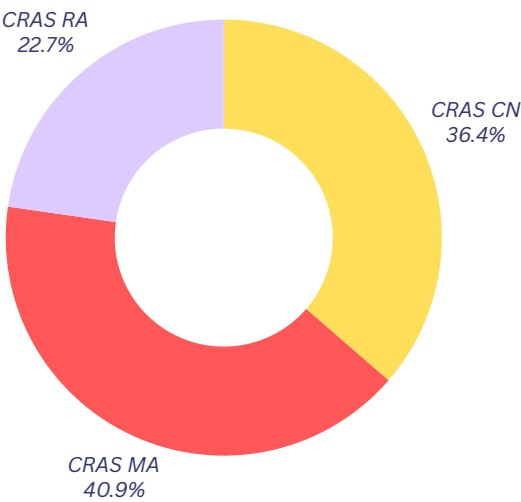
Conforme gráfico, identifica-se que em igual número, destacam-se os encaminhamentos por situação de vivência de violência e/ou negligência e as situações não identificadas. Em relação aos encaminhamentos, o maior número é oriundo do CRAS Monte Alegre, seguido do CRAS Cidade Nova.

➤ Em relação aos **bairros de domicílio**:



Identifica-se que os/as adolescentes são oriundas de todas as regiões do município, com destaque para a Área 3 (8 adolescentes), Jardim Alegre (7 adolescentes), Jardim Bonavila (6 adolescentes), São Roque (6 adolescentes) e Vila Rosa (6 adolescentes).

➤ Em relação ao **CRAS de referência**:




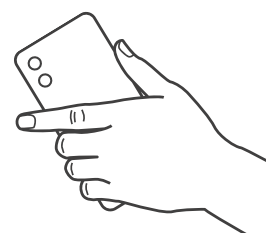
Constata-se que 36 adolescentes estão referenciados/as ao CRAS Monte Alegre, 32 ao Cidade Nova e 20 ao Rio Alegre.

Dados de Atendimento do CCI

No momento, 575 idosos/as estão inscritos/as, sendo que destes 556 são de demanda espontânea e 19 são de demanda prioritária. O CCI se encontra em processo de reordenamento e de inserção de usuários/as encaminhados/as pela rede socioassistencial. Os dados de atendimento estão sendo alinhados pela Vigilância Socioassistencial em conjunto com a equipe do serviço e por esta razão não serão apresentados neste momento.



Fotos das Atividades do Mês (CCC, CCAJ e CCI)



EQUIPE RESPONSÁVEL

Flávia Bueno da Luz - Assistente Social

Contato telefônico: (42) 3127-8270

E-mail: flavia.luz@telemacoborba.pr.go.br.